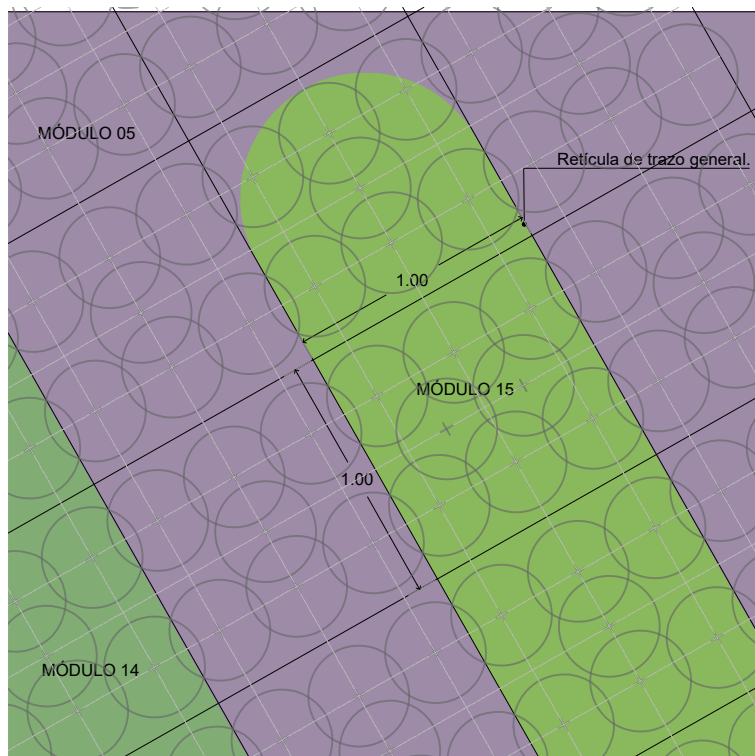
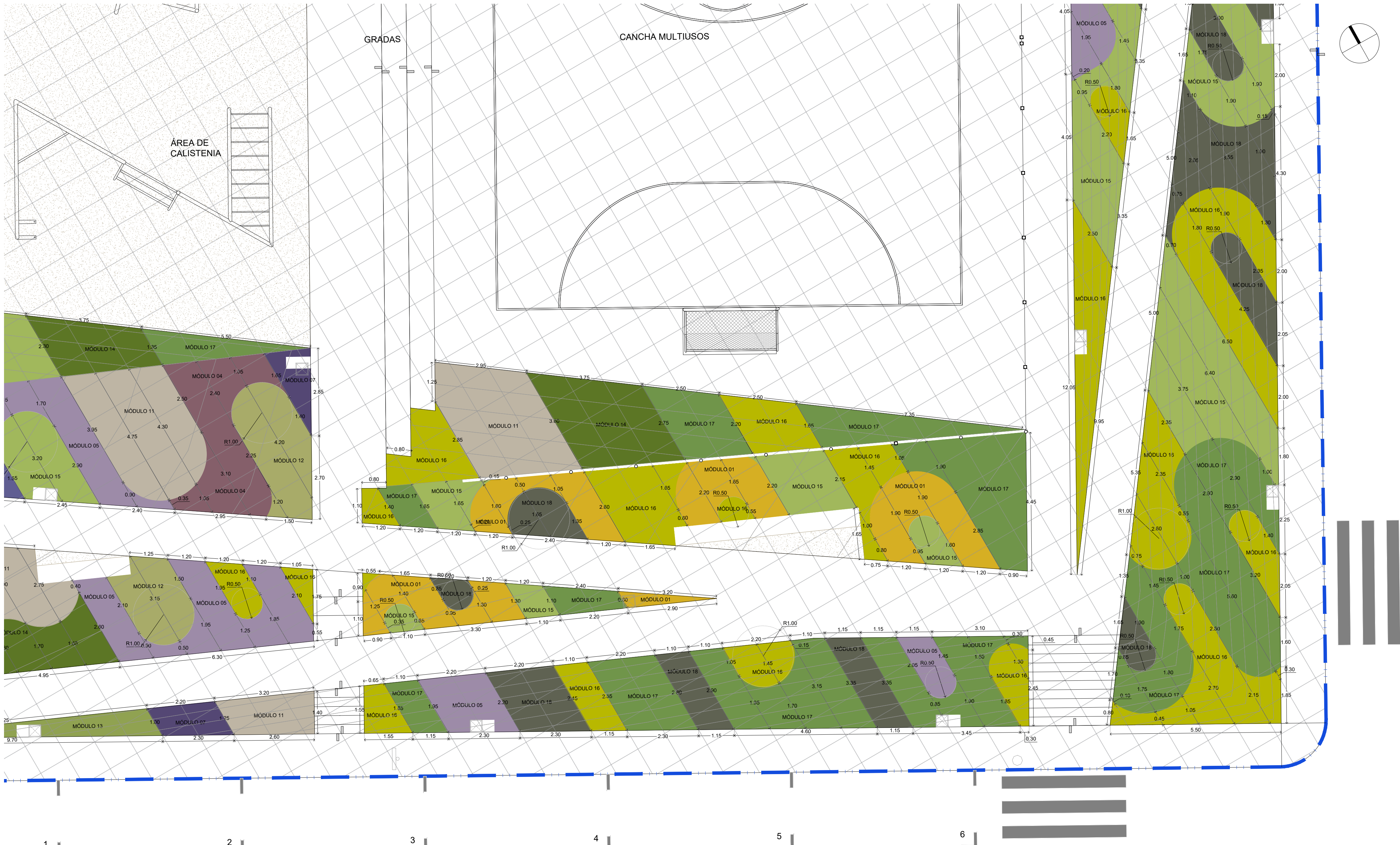
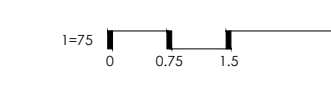


N.P.T. NIVEL DE PISO TERMINADO  
N.E.L. NIVEL SUPERIOR DEL LOSA  
N.L.E.L. NIVEL LECHO BALDO DEL LOSA  
N.S.F. NIVEL TOPE DE CONCRETO  
N.S.F. NIVEL TOPE DE ESTRUCTURA  
N.L.E. NIVEL LECHO BALDO DE ESTRUCTURA  
N.L.B. NIVEL LECHO BALDO DE ESTRUCTURA  
N.E.F. NIVEL ENTONTE  
N.C.M. NIVEL DE CORONAMIENTO DE MURO  
N.L.E.F. NIVEL LECHO BALDO DE PLATÓN  
N.C.B. NIVEL DE CUBIERTA  
N.C.M. NIVEL DE CUBIERTA  
N.P. NIVEL DE PRETEL  
N.A. NIVEL DE JARDÍN  
N.A. NIVEL DE CALLE  
N.C.A. NIVEL DE CALLE  
M.P. MISMO PISO  
N.T.M. NIVEL DE TERRENO NATURAL

- 1.- LAS COTAS RIGEN AL DIBUJO
- 2.- TODAS LAS MEDIDAS DEBERÁN SER RECTIFICADAS EN OBRA POR LA COMPANÍA CONTRATISTA
- 3.- ESTE PLANO SE COMPLEMENTA CON EL CATÁLOGO DE CONCEPTOS Y ESPECIFICACIONES GENERALES Y PARTICULARES.

NOMBRE	CARGO	FIRMA
ARG. SERGIO CARLOS SOTO CISNEROS CED. PROFESIONAL NO. 6711143	PROYECTISTA	
ARG. NALLEY SARMENTO GAMBOA CED. PROFESIONAL NO. 1165986	DIBUJO PROYECTO ARQUITECTÓNICO	
ING. SALVADOR GONZÁLEZ ALTAMIRANO CED. FED. NO. 108737 CED. EST. NO. 38668 PERITO NO. 103	PROYECTO ESTRUCTURAL	
ING. GABRIEL ZARATE MORENO CED. PROFESIONAL NO. 8256482	PROYECTISTA INSTALACIÓN HIDROGASIFERARIA	
ING. OSCAR ZARATE MORENO CED. PROFESIONAL NO. 3018485	PROYECTISTA INSTALACIÓN ELECTRICA	
	Vs. Bv. DAU	
	Vs. Bv. BOMBEROS	
	PERITO RESPONSABLE	



EJEMPLO DE PLANTACIÓN CON MÓDULOS

